





LÉGENDE DES TYPES DE FAUX-PLAFONDS				
FAUX PLAFONDS ACOUSTIQUES DÉMONTABLES SUR OSSATURE :				
FP01			Faux plafond acoustique $\alpha_w \geq 0,95$ , plenum 150mm Dalles minérales, 60x120. Ép : 20mm, M0 Ossatures apparentes T24. Type "TONGA" bord A de chez EUROACOUSTIC ou équivalent	
FP01 bis			Faux plafond acoustique <b>Pose inclinée</b> $\alpha_w \geq 0,95$ , plenum 150mm Dalles minérales, 60x120. Ép : 20mm, M0 Ossatures apparentes T24. Type "TONGA" bord A de chez EUROACOUSTIC ou équivalent	
FP02			Faux plafond acoustique $\alpha_w \geq 0,95$ , plenum 100mm Dalles minérales 60x60. Ép: 20mm, M0 Ossatures apparentes T24. Type "TONGA" bord A de chez EUROACOUSTIC ou équivalent	
FP03			Faux plafond acoustique HYGIENE, $\alpha_w \geq 0,95$ , plenum 200mm Dalles minérales 60x60. Ép: 20mm, M1 Ossatures apparentes T24 + clips anti-soulèvement Type "TONGA ULTRA CLEAN A20" bord A de chez EUROACOUSTIC ou équivalent	
FAUX PLAFONDS FIXES PLAQUES DE PLÂTRE SUR OSSATURE :				
FP04			Faux plafond fixe plaques de plâtre EI60 - CF1h 2xBA13 + Peinture Pose horizontale.	
FP05			Faux plafond fixe plaques de plâtre 1xBA13 + peinture Pose inclinée.	
AUTRES :				
P01			Peinture lisse et lessivable	
B01			Béton brut	
	Joues verticales et inclinée BA13 lisse + peinture			Joues verticales EI60 - CF1h 2xBA13 lisse + Peinture
	Soffite en plénum Selon prescriptions acoustiques			Profil de finition menuisé pour fermeture de châssis

NOTA : Ce plan est un plan de repérage et non de calepinage.

